


1. Choisir ou créer un nouvel utilisateur

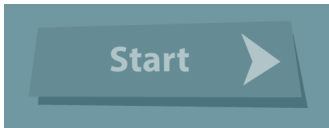


2. Entrer le mot-clé pour créer l'acrostiche

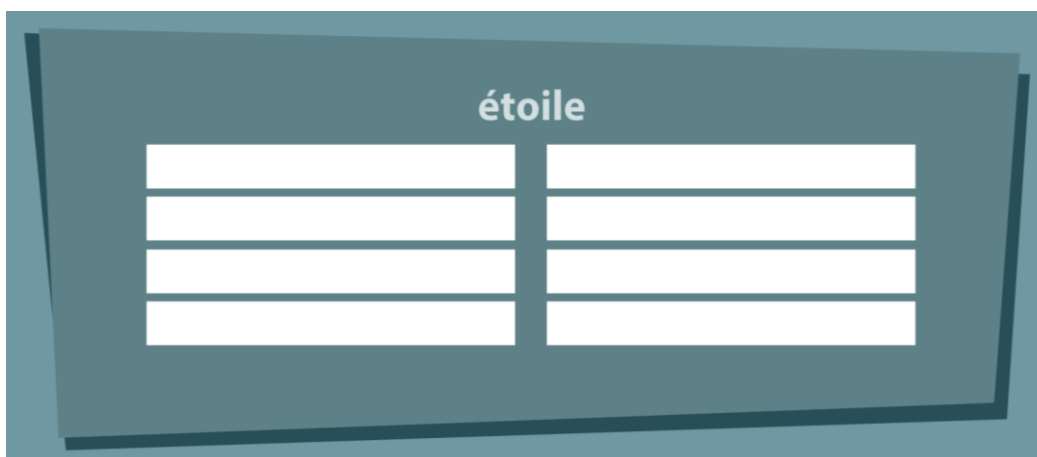
A teal rectangular box with a white input field. The text 'Topic Word:' is positioned to the left of the input field.

ou ouvrir un projet existant



3. Appuyer sur  pour poursuivre votre projet d'acrostiche

4. Faire un remue-méninge en lien avec le mot-clé

A teal rectangular box. At the top center, the word 'étoile' is written in white. Below it is a grid with two columns and four rows of white input fields.

5. Passer à l'étape suivante



6. À partir de chaque lettre de ton mot-clé, trouver un mot ou une courte phrase en lien avec le mot-clé

* Les mots de ton remue-méninge se trouvent dans le tableau de droite.

Use the words you brainstormed to help write your acrostic poem.
Your poem should be about the topic word and each line should begin with a letter from the word.

étoile

↑

É _____
T _____
O _____
I _____
L _____
E _____

My Words:

7. Terminer l'acrostiche en appuyant sur



8. Enregistrer l'acrostiche sous Photos ou faire parvenir par courriel

acrostic poems
ÉTOILE
by: annie

É _____
T _____
O _____
I _____
L _____
E _____

When your Acrostic Poem is finished, you can...

Save Draft

Save Final

Send Final

readwritethink International Reading Association NCTE Thinkfinity